

○ **住宅用分電盤 取扱説明書**
(保管用)

この説明書をよくお読みのうえ、正しくご使用ください。

安全に関するご注意

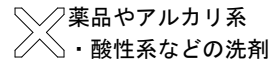


- **カバーは絶対に開けないください。**
感電する場合があります。
- **異常（発熱、臭い、煙など）がありましたら直ちに主幹ブレーカを「切」にして、連絡先または電気工事業者へ連絡してください。**
火災の恐れがあります。

- **安全にご使用いただくため、定期点検を電気工事業者へ依頼されることをお奨めします。**
- **有資格者以外の電気工事は法律で禁止されていますので絶対に行わないでください。**

使用上のご注意

- **住宅用分電盤の前面には、ものを置かないでください。**
- **下記のような環境では使用しないでください。**
高温・多湿、じんあい、腐食性ガス、振動、衝撃など
- **住宅用分電盤表面の汚れは、乾いた布または中性洗剤を軽く湿らせた布で拭き取ってください。**



薬品やアルカリ系
・酸性系などの洗剤



乾いた布による拭き取り
中性洗剤の使用
(軽く布に湿らせてご使用ください。)

注意 分岐回路表示ラベル部は乾いた布をご使用ください。
(湿った布の使用は表示がにじむことがあります。)

連絡先

■ **施工電気工事業者様へのお願い**

- 施工終了後、電気工事業者名欄にご記入ください。
- この取扱説明書は必ずお客様にお渡しください。

施工電気工事業者名

TEL () 施工年月日 年 月 日

河村電器産業株式会社

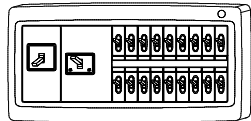
〒489-8611 愛知県瀬戸市暁町3-86
お問合せ先 TEL (0561) 86-8171
承り時間 休日を除く AM9:00~PM5:00

電気が切れたときの処置手順

主幹ブレーカ動作確認手順

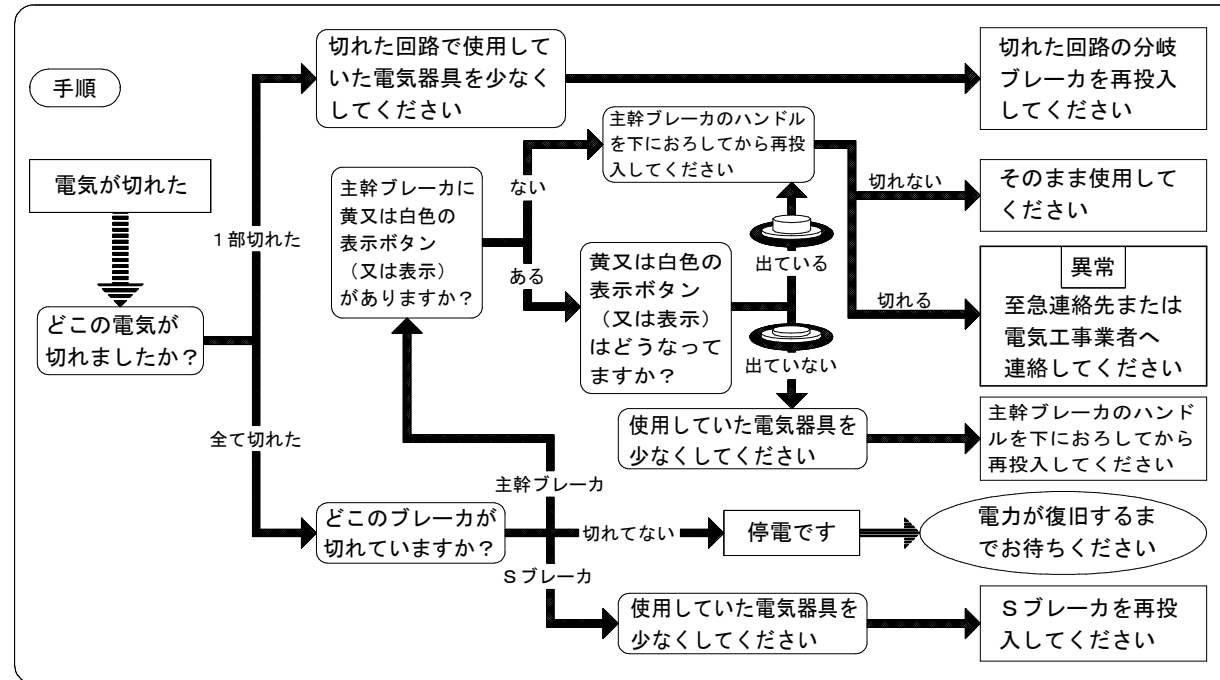
各部の名称

(ついていない場合があります。
関西・中国・四国・
沖縄地域など)

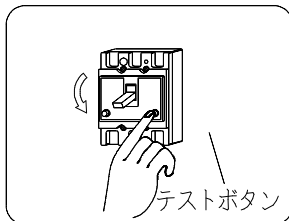


	ボタン色	ボタン名称	備考
ボタン	黄又は白色	表示ボタン	ボタンがない場合があります
	赤又は緑又は灰色	テストボタン	

電気が切れたときの処置



動作確認概略図



主幹ブレーカ動作確認手順

主幹ブレーカが動作することを月1回程度確認することをお奨めます。

